

Bienvenue à la 20^{ème} Assemblée de Votre Marché



MARCHE AU CADRAN 24 MAI 2019

20^{ème}
Assemblée Générale

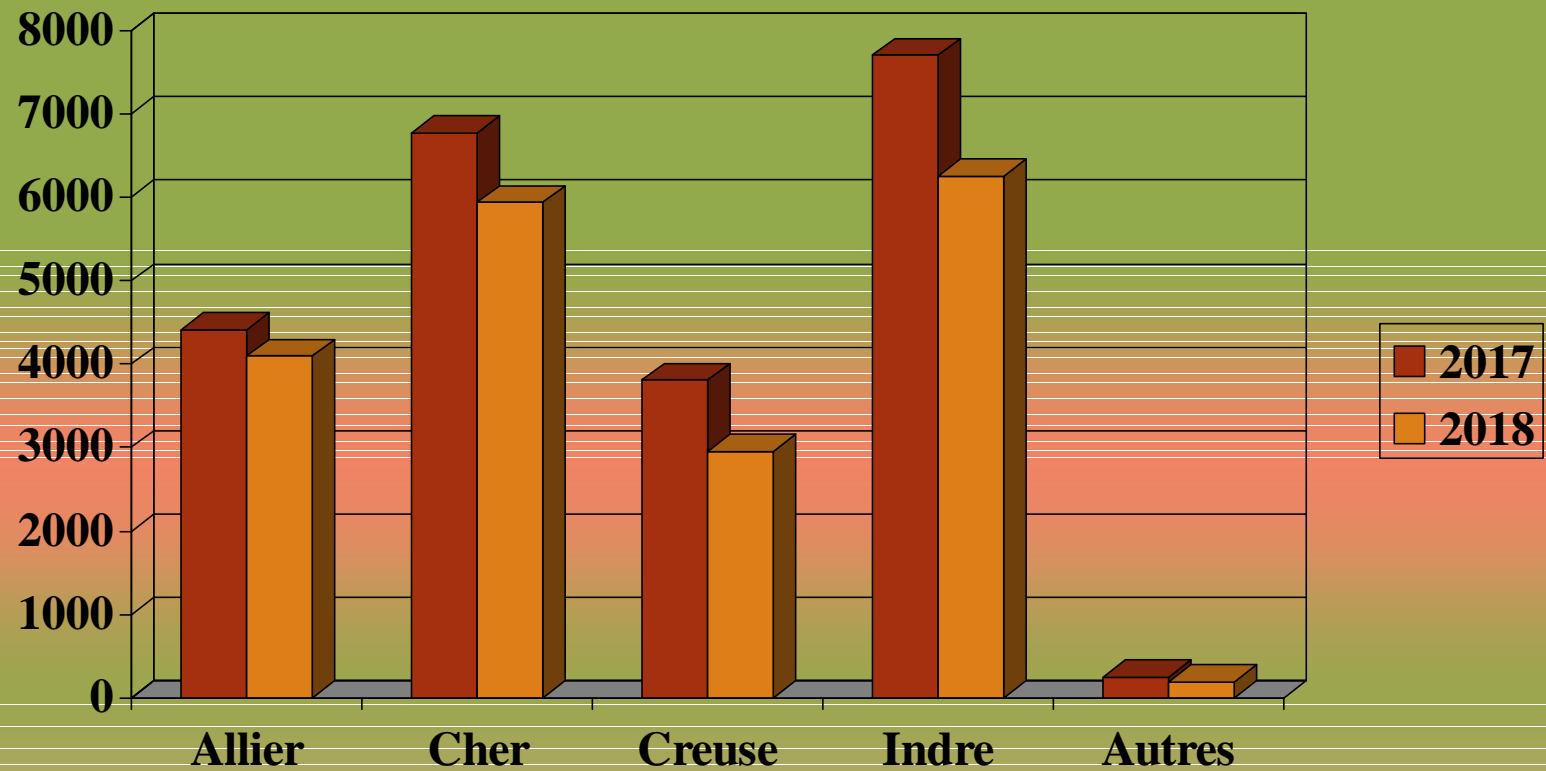
EXERCICE CLOS AU 31/12/2018



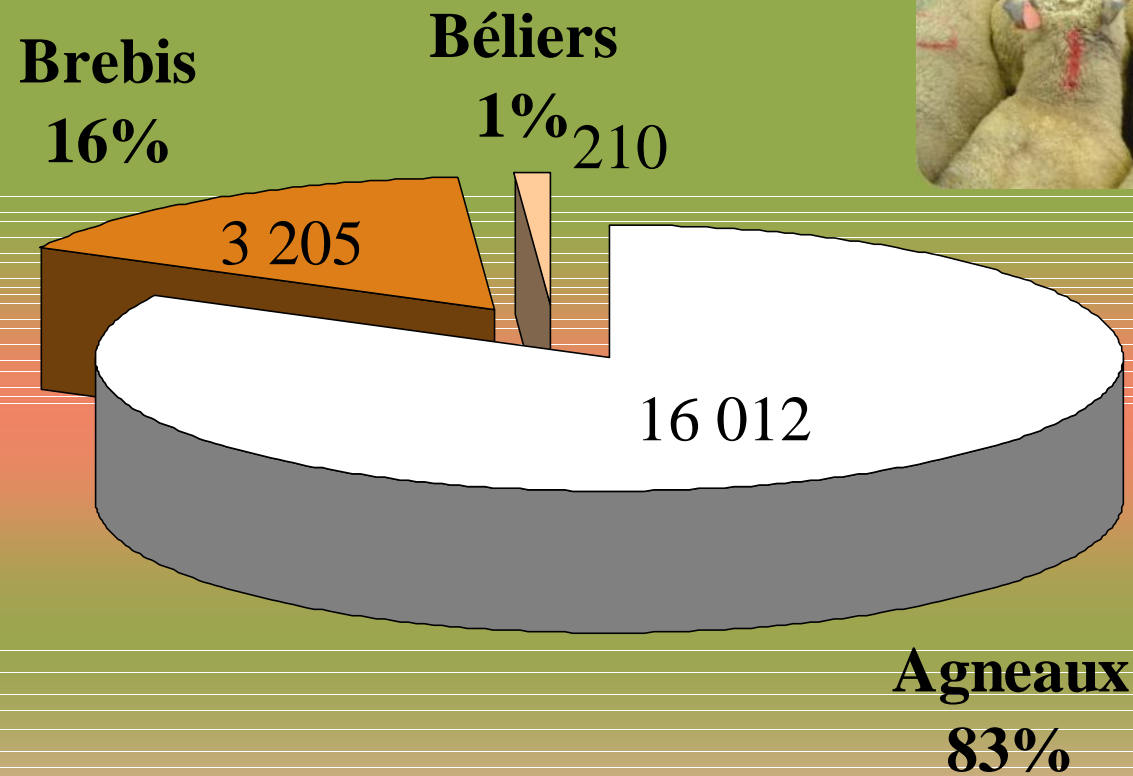
Bilan des Apports Ovins 2018

Années	Présentés	Vendus	Taux Moyen %	Volume Affaires	P.Moyen
2000	9 436	8 104	85.88	576 067	71 €
2017	22 943	22 124	96.43	2 448 384	110 €
2018	19 433	18 072	93.00	1 979 139	109 €
Écart 2018/17	- 3 510	- 4 052	- 3,56	- 469 245	1.00 €

Répartition des apports ovins



Répartition des Apports par catégories en 2018



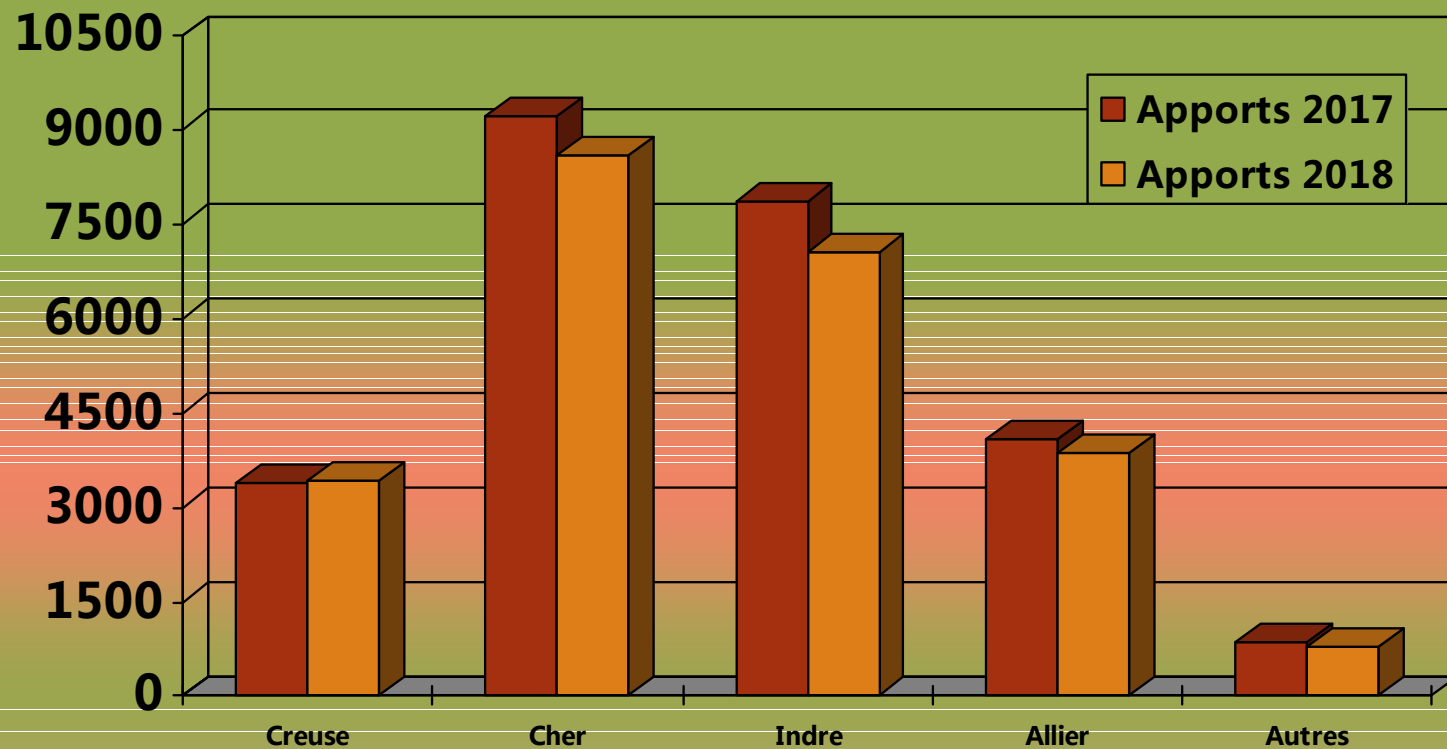
Éléments pondérés de commercialisation

Toutes Catégories	Poids moyen	Prix Moyen Pièce	Prix Moyen Au kg
Agneaux	40.82 kg	120.72 €	2,96 €
Béliers	82.26 kg	80.79 €	0,98 €
Brebis	67,17 kg	67.86 €	1.01 €


Apports Bovins en 2018

Années	Présentés	Vendus	Taux Moyen %	Volume Affaires €	Prix Moyen
2000	14 400	12 347	85.74	10 338 897	867 €
2017	25 402	23 367	91.99	22 673 783	970 €
2018	23 695	22 145	93.46	22 068 171	996 €
Écart 2018/17	- 1 707	- 1 222	+1.59	- 605 612 €	+ 26 €

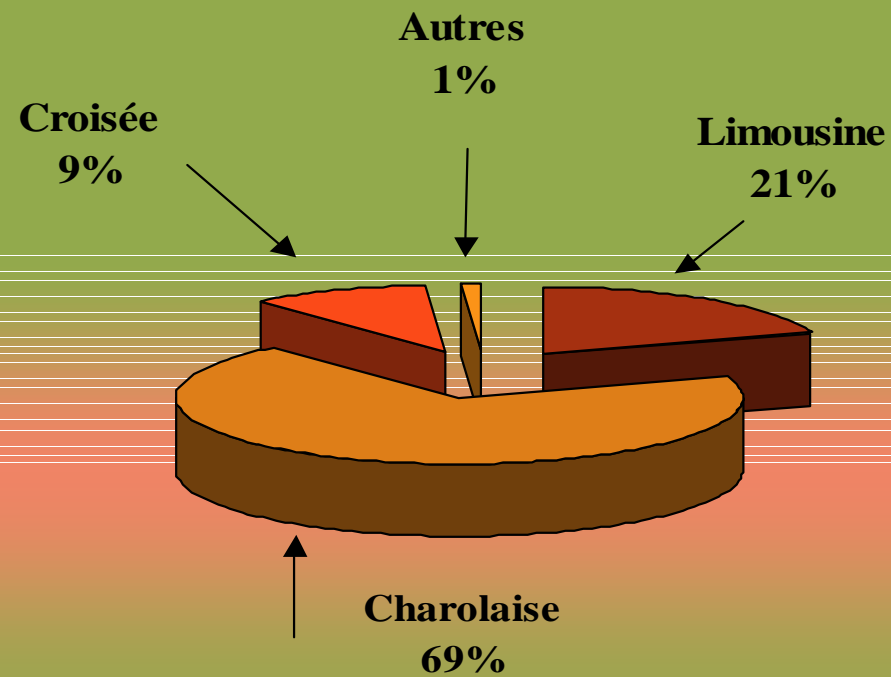
Répartition des apports bovins



Répartition des apports par catégorie de bovins



Répartition des apports bovins par race du sujet



Éléments pondérés de commercialisation (poids et prix arrondis)

Catégorie	Clas	Poids Moyen	Prix Moyen Pièce en €	Prix/Kg en €
Broutard charolais				
2017	U	373	1 013	2.71
	R	349	922	2.64
2018	U	383	1 062	2.77
	R	357	957	2.68

Éléments pondérés de commercialisation (poids et prix arrondis)

Catégorie	Clas	Poids Moyen	Prix Moyen Pièce en €	Prix/Kg en €
Broutard Limousin				
2017	U	334	960	2.87
	R	332	910	2.74
2018	U	324	967	2.98
	R	316	892	2.82

Éléments pondérés de commercialisation (poids et prix arrondis)

Catégorie	Clas	Poids Moyen	Prix Moyen Pièce en €	Prix/Kg en €
Laitonne Charolais				
2017	U	336	876	2.61
	R	308	760	2.47
2018	U	335	890	2.65
	R	324	832	2.57

Éléments pondérés de commercialisation (poids et prix arrondis)

Catégorie	Clas	Poids Moyen	Prix Moyen Pièce en €	Prix/Kg en €
Laitonne Limousin				
2017	U	305	840	2.75
	R	289	753	2.60
2018	U	305	859	2.81
	R	293	776	2.64

Éléments pondérés de commercialisation (poids et prix arrondis)

Catégorie Vaches Mgres Charolais	Clas	Poids Moyen	Prix Moyen Pièce en €	Prix/Kg en €
2017	U	752	1 436	1.91
	R	697	1 199	1.72
2018	U	763	1 436	1.88
	R	708	1 219	1.72

Éléments pondérés de commercialisation (prix et poids arrondis)

Catégorie	Clas	Poids Moyen	Prix Moyen Pièce en €	Prix/Kg en €
Vaches Mgres Limousin				
2017	U	667	1 418	2.12
	R	600	1 048	1.74
2018	U	659	1 362	2.07
	R	632	1 100	1.74

Le cadran c'est aussi la vente sur vidéos.....

Un engagement pour les « jeunes installés »

- Nous offrons : une remise de 50 % sur les frais de marché pendant 2 ans
- La dispense de l'avance de la part sociale de départ
- La liberté de vendre quand VOUS le souhaitez
- La visite de l'exploitation, le conseil
- La vente en confiance
- La mise à disposition de la stabulation

Le cadran c'est aussi

Charolais			
SEXE	TRANCHES DE POIDS	CONFORMATION	
		U	R
MALES	250-300	2,76€ Min: 2,59€ Max: 2,94€ -0,02€	2,44€ Min: 2,30€ Max: 2,59€ -0,02€
	300-350	2,73€ Min: 2,57€ Max: 2,89€ +0,01€	2,22€ Min: 1,87€ Max: 2,57€ -0,32€
	350-400	2,70€ Min: 2,47€ Max: 2,92€	2,17€ Min: 1,87€ Max: 2,47€
	400-450	2,72€ Min: 2,68€ Max: 2,75€	2,47€ Min: 2,38€ Max: 2,55€
	200-250	2,76€ Min: 2,50€ Max: 3,02€ -0,08€	2,47€ Min: 2,43€ Max: 2,50€ +0,11€

➤ L'accès gratuit aux cotations dans la journée du marché

➤ L'aire de lavage gratuite et accessible pour les véhicules ayant transporté des animaux

Le Marché au Cadran c'est vraiment pour vous...

Dans un monde où le temps est précieux où le droit à l'erreur n'est pas permis

► **AYEZ Le REFLEXE CADRAN**

Contacts :

► Jérôme Chartron : 06 07 45 04 08

► Gwendoline Pradat : 06 23 55 33 84

Marché au Cadran – 3 Ave de la gare – 18370 Châteaumeillant

Et pour finir ...

Classement national des marchés de broutards mâles et femelles (toutes races confondues)

Marchés > 5000	Apports 2018	2018/2017
Châteaubriant	42 393	- 10.40 %
Laissac	29 402	- 9.60 %
Moulins-Engilbert	27 366	+ 4.30 %
Saint-Christophe-en-Brionnais	20 336	+ 26.80 %
Bourg-en-Bresse	19 431	+ 54.70%
Agen	18 562	- 13.90 %
Mauriac	18 306	+ 10.90 %
Châteaumeillant	16 232	- 7.60 %
Cholet	15 568	- 1.30 %
Ussel	14 447	- 13.50 %

Classement national des marchés ovins en 2018

	2018	Variation 2018/2017
Parthenay	46 796	- 0.60%
Sancoins	35 376	- 7.20%
Réquista	34 081	+ 3.50%
Saugues	24 782	- 3.20%
Moulins Engilbert	21 945	- 4.60%
Châteaumeillant	19 427	- 15.10%
Laissac	19 068	+ 35.80%
Sicamon	6 759	- 14.00%
Assier	5 764	- 23.50%
Corbigny	5 265	+ 22.60%