

Le Marché au Cadran un outil pour un espace de liberté...

**Assemblée Générale Ordinaire
exercice clos au 31/12/2023**

▶ **AYEZ Le REFLEXE CADRAN**

Contacts :

Jérôme Chartron : 06 07 45 04 08

Gwendoline Pradat : 06 23 55 33 84

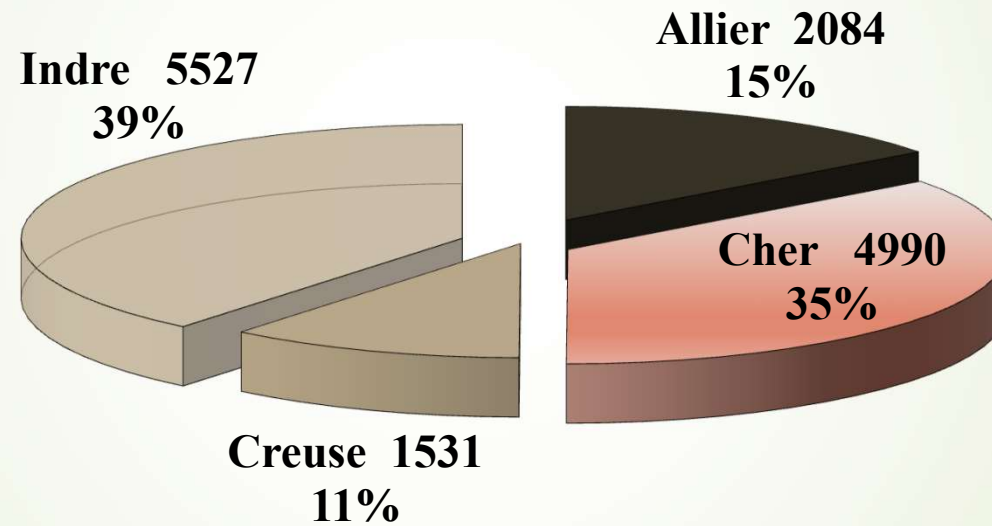
Marché au Cadran – 3 Ave de la Gare – 18370 Châteaumeillant



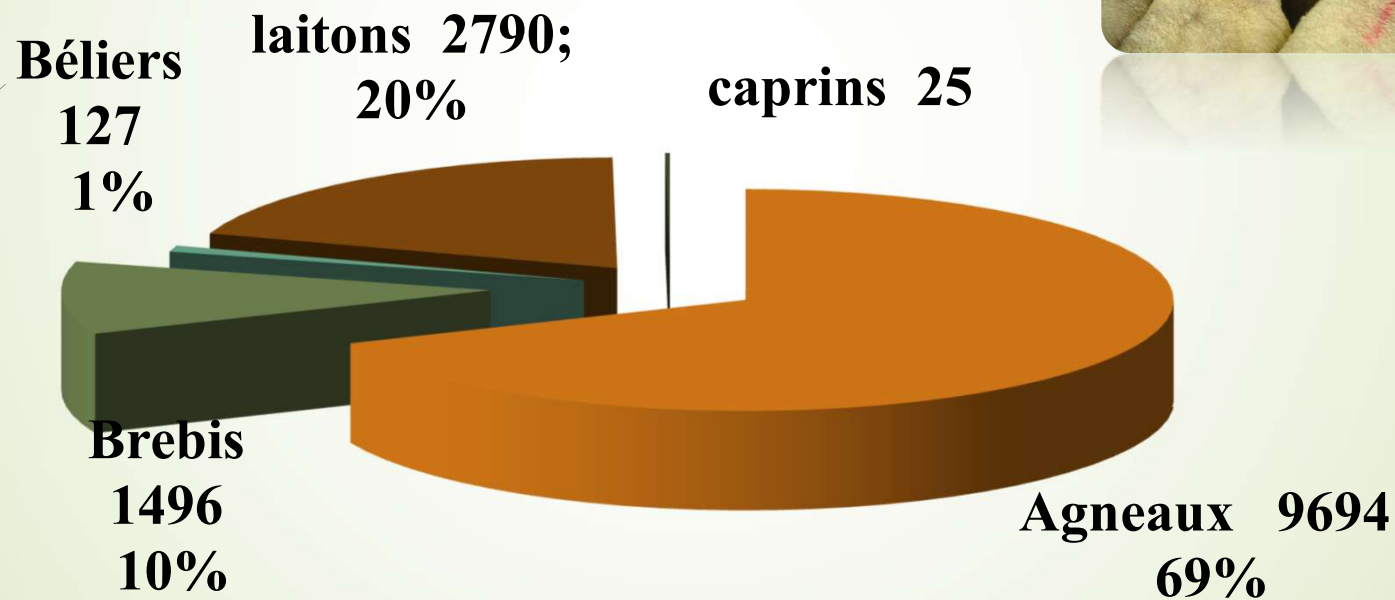
Bilan des Apports Ovins

Années	Présentés	Vendus	Taux Moyen Vente	Volume Affaires €	P.Moyen En €
2021	15 337	15 165	98.88	2 032 419	134.02 €
2022	15 738	15 481	98.37	2 189 720	141.44 €
2023	14 132	13 974	98.88	2 122 256	151.67 €
Écart 2023/22	-1 606	-1 507		-67 464	+10.23 €

Répartition des apports ovins par catégorie - 2023





Répartition des Apports par catégories en 2023



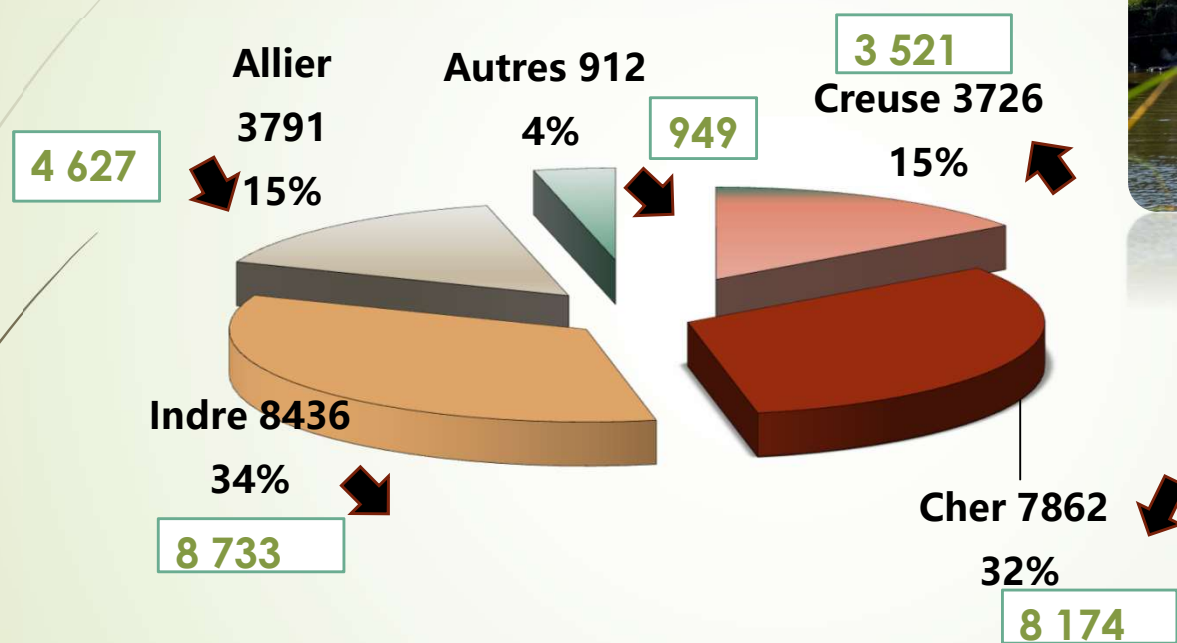
Éléments pondérés de commercialisation

Toutes Catégories	Poids moyen 2022/ 23	Prix Moyen Pièce	Prix Moyen Au kg
Agneaux	41.83 kg (41,23)	162,41 (151,97)	3.88 € (3,68) ↑
Laitons	40,65 kg (39,79)	175.07 € (160,10)	4.31€ (4,02) ↑
Béliers	81,96 kg (84,21)	106,66 € (100,56)	1.30 € (1,19) ↑
Brebis	69.97 kg (68,68)	86,71 € (85,31)	1.23 € (1,23)

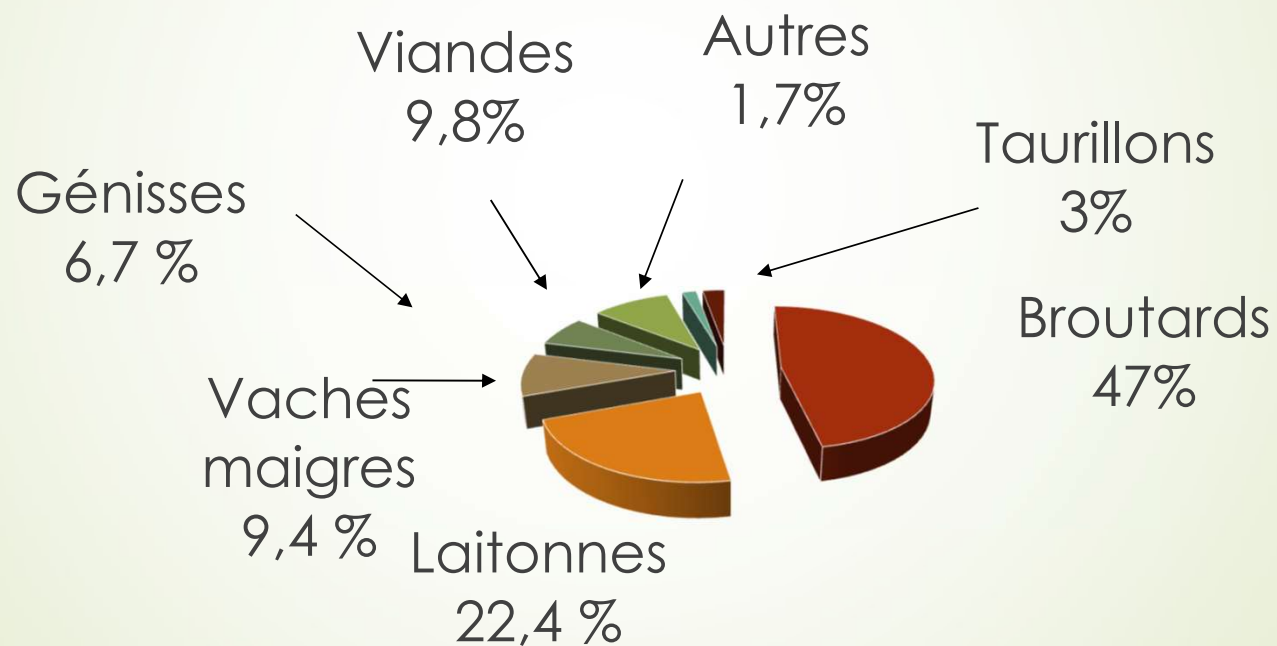
Apports Bovins sur 3 campagnes

 Années	Présentés	Vendus	Taux Moyen Vente	Volume Affaires €	Prix Moyen €
2021	24 104	23 221	96.33	24 003 344	1 033.69
2022	26 095	25 167	96.44	33 319 448	1 323.93
2023	24 727	23 838	96.40	34 045 051	1 428.18
Écart 2023/22	- 1 368	-1 329		+725 603	 +104.25

Répartition des apports bovins par département et tendance 2023/2022



Répartition des apports par catégorie de bovins



■ Broutard ■ Laitonne ■ Vaches maigres ■ Génisse ■ Animaux viande ■ Autres ■ Taurillons

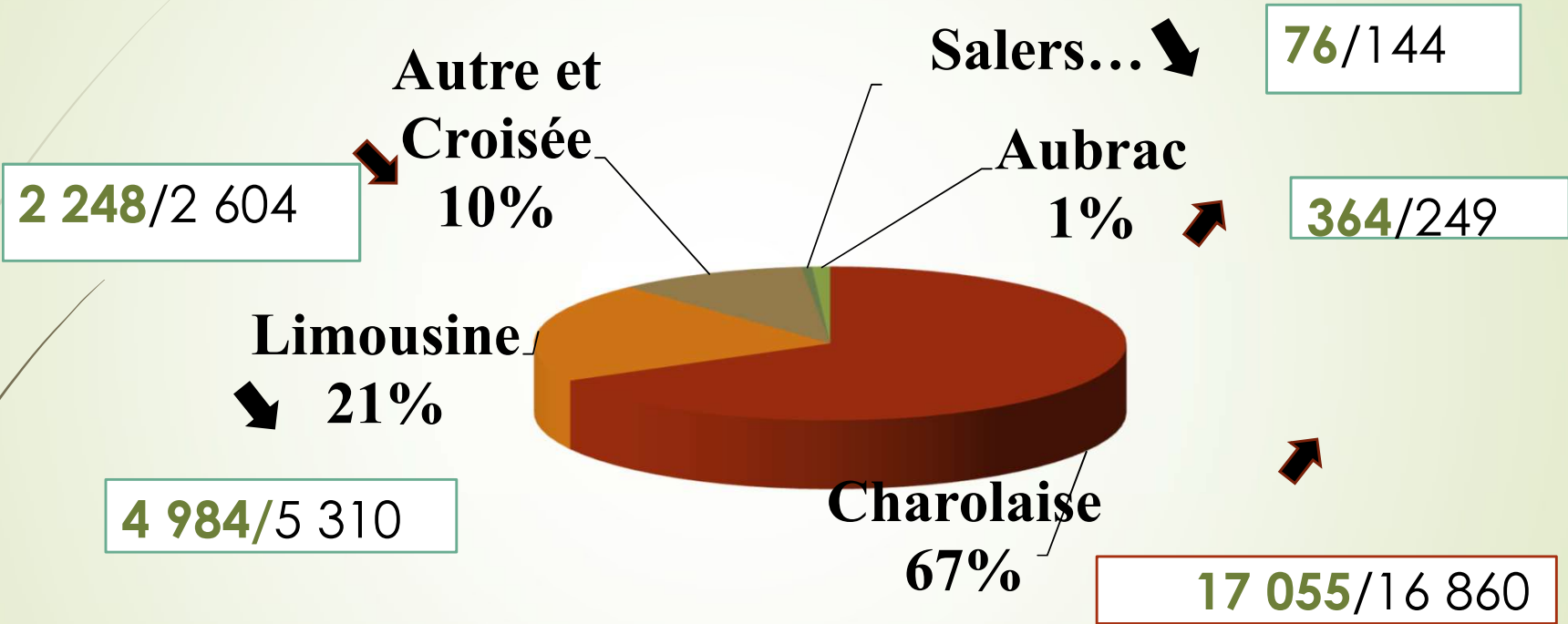
Évolution des effectifs des vaches (maigres/viandes/suitées)



Évolution des effectifs bovins



Répartition des apports bovins par race père/mère/sujet (2023/2022)



Éléments pondérés de commercialisation (poids et prix arrondis)

Catégorie Broutard charolais	Clas	Poids Moyen	Prix Moyen Pièce en €	Prix/Kg en €
2022	U	397	1 320	3.32
	R	369	1185	3.21
2023	U	403	1 411	3.50
	R	382	1 295	3.38

Éléments pondérés de commercialisation (poids et prix arrondis)

Catégorie Broutard Limousin	Clas	Poids Moyen	Prix Moyen Pièce en €	Prix/Kg en €
2022	U	352	1 203	3.42
	R	308	993	3.23
2023	U	355	1 318	3.71
	R	317	1 119	3.53

Éléments pondérés de commercialisation (poids et prix arrondis)

Catégorie Laitonne Charolais	Clas	Poids Moyen	Prix Moyen Pièce en €	Prix/Kg en €
2022	U	356	1 119	3.14
	R	327	1 000	3.05
2023	U	360	1 211	3.36
	R	330	1 048	3.18

Éléments pondérés de commercialisation (poids et prix arrondis)

Catégorie Laitonne Limousin	Clas	Poids Moyen	Prix Moyen Pièce en €	Prix/Kg en €
2022	U	308	974	3.16
	R	272	811	2.98
2023	U	316	1 058	3.35
	R	286	898	3.13

Éléments pondérés de commercialisation (poids et prix arrondis)

Catégorie	Clas	Poids Moyen	Prix Moyen Pièce en €	Prix/Kg en €
Vaches Mgres Charolais				
2022	U	767	2 066	2.69
	R	713	1 735	2.43
2023	U	767	2 183	2.85
	R	716	1 865	2.60

Éléments pondérés de commercialisation (prix et poids arrondis)

Catégorie	Clas	Poids Moyen	Prix Moyen Pièce en €	Prix/Kg en €
Vaches Mgres Limousin				
2022	U	650	1 813	2.79
	R	595	1 408	2.37
2023	U	684	2 085	3.05
	R	602	1 578	2.62

Ventes en vidéos, animaux en lots catégorie maigre ou viande



Début avril 2019 :

Sur 8 mois : 496 animaux

2020 : 653 animaux

2021 : 666 animaux

2022 : 1 092 animaux

**2023 : 997 animaux
dont 233 en catégorie
viande soit (23,37%)**



Vente en Live un + indispensable

1^{er} lot vendu en live: le 20 février
(8 taurillons de viande)



Augmente les possibilités d'achats :
Les acheteurs n'ont plus à choisir sur quel marché se rendre



Permet une régularité dans les cours :
car maintien du système de mise en concurrence

Nouveau portail internet...

The screenshot shows the homepage of the CADRAN BOISCHAUT MARCHÉ website. The header is green and contains the logo, contact information (+33 2 48 61 08 40, cadran.boischaut@wanadoo.fr), and social media links. The main navigation menu includes Actualités, Services, Annonces, Cotations, Documents à télécharger, Vidéos, and Contact. The main content area features a large announcement for a 'Foire aux reproducteurs' on January 24, 2024, with details about the event and a 'En savoir plus' button. Below this is a large image of sheep in a pen. At the bottom, there are three smaller sections: one for BOVINS and OVINS with dates for February 5th and 13th, and another for 'Nos chefs des ventes' with contact numbers for Jérôme and Gwendoline, and a 'Calendrier' button.

Retrouvez nous sur facebook +33 2 48 61 08 40 cadran.boischaut@wanadoo.fr Live Se connecter

CADRAN
BOISCHAUT MARCHÉ

Actualités Services Annonces Cotations Documents à télécharger Vidéos Contact

À LA UNE
24 Janvier 2024 !
Foire aux reproducteurs

Retrouvez-nous le mercredi 24 Janvier sur le site du marché au cadran pour votre foire aux reproducteurs. Ce sont 46 mâles charolais et limousins qui vous seront présentés à partir de 11h en parc, puis mis en vente à partir de 14h30 aux enchères.
Restauration sur place.
Renseignements au 02.48.61.08.40 ou 06.23.55.33.84
Vous trouverez ci-dessous le lien du catalogue de notre vente.

[En savoir plus →](#)

BOVINS
Lundi 5 Février 2024
OVINS
Mardi 13 Février 2024

[Annoncer mes animaux](#) [Effectifs](#)

Nos chefs des ventes
Jérôme : 06 07 04 45 08
Gwendoline : 06 23 55 33 84

[Calendrier](#)

Un engagement renouvelé pour les « jeunes installés »

LE MARCHÉ AU CADRAN

AVANTAGES NOUVEL INSTALLÉ

Depuis plusieurs années, nous avons mis en place des avantages pour aider les nouveaux installés.

Part sociales

Pas d'avance de la première part sociale d'entrée



Frais de marché

Remboursement de 50% des frais de vente sur les 2 premières années d'apport au marché



POUR TOUS LES APORTEURS

Paie ment

Paie ment comptant pour les ap porteurs ayant annoncé leurs animaux jusqu'au jeudi soir



Accès aux cotations


Les ap porteurs réguliers du marché auront un accès gratuit aux cotations

Services divers

Des conseils et des visites en ferme
Des ventes par vidéo pour des lots conséquents
Des achats en live



Le cadran c'est aussi....



Cotations bovines

Date : 05/02/2024

Maigre

Effectif total : 385
Taux de vente : 100%

Observation : Vente totale
Broutards : le manque d'animaux se fait sentir, d'où la présence de nombreux acheteurs permettant de commercialiser la totalité des animaux présentés à des cours en légère progression.
Laitonnes : forte demande à des prix attractifs.
Bêtes de viande : cours fermes à haussiers dans les vaches et génisses. Bonne demande en taureaux.
Vaches, génisses : bonne ambiance commerciale avec des prix revus à la hausse.

Broutards 6-12 mois

Race	Sexe	Conformation	Poids (kg)	Mini (€/kg vif)	Maxi (€/kg vif)	Moyen (€/kg vif)	Variation
Charolais	M	U	300-350	3,70 €	3,76 €	3,73 €	
			350-400	3,61 €	3,69 €	3,63 €	
			400-450	3,58 €	3,65 €	3,59 €	0,09
Charolais	M	R	350-400	3,53 €	3,57 €	3,56 €	
			400-450	3,46 €	3,52 €	3,49 €	
			450-500	3,40 €	3,44 €	3,41 €	
Charolais	F	U	300-350	3,54 €	3,59 €	3,58 €	3,58
			350-400	3,48 €	3,57 €	3,50 €	-0,07
Limousin	M	U	350-400	3,83 €	3,90 €	3,88 €	

- L'accès gratuit aux cotations dans la journée du marché
- L'aire de lavage gratuite et accessible pour les véhicules ayant transporté des animaux

Apports Bovins + de 10 000 TETES - 5^{ème} place pour Châteaumeillant comme l'an passé

	BROUTARDS	GROS BOV. MGRES	APPORTS 2023	Apports 2022	2023/2022
Châteaubriant	27 411	15 103	42 514	50 183	-15 %
St Christ. en Brionnais	16 179	24 426	40 605	46 419	-13 %
Moulins-Engilbert	22 943	17 638	40 581	41 069	-1 %
Bourg en Bresse	11 216	12 705	23 921	28 717	-17%
Châteaumeillant	17 163	5 128	22 291	23 293	-4 %
Laissac	18 984		18 984	22 379	-15 %
Mauriac	15 152	5 490	20 642	21 956	-6 %
Les Hérolles	18 380	3 653	22 033	21 425	3 %
Ussel	13 134	3 962	17 096	18 660	-8 %
Agen	12 273		12 273	18 305	-33 %
Cholet	12 847	4 096	16 943	17 564	-4 %
Parthenay	8 065	4 732	12 797	14 855	-14 %
Le Cateau Cambresis	13 234		13 234	13 753	-4 %
Corbigny	4 416	6 425	10 841	10 992	-1 %

Apports Ovins – Châteaumeillant 8^{ème} place comme l'an passé

Marchés > 5000 ovins	2023	2022	2023/2022
REQUISTA	50 821	53 741	-5%
PARTHENAY	36 809	41 201	-11%
SANCOINS	30 514	36 367	-16%
LAISSAC	25 851	24 761	4%
SAUGUES	24 150	23 706	2%
LES HEROLLES	20 701	20 681	-0,09%
MOULINS-ENGILBERT	19 336	19 638	-2%
CHÂTEAUMEILLANT	14 107	15 726	-10%
SICAMON	8 458	8 494	-0,42%