

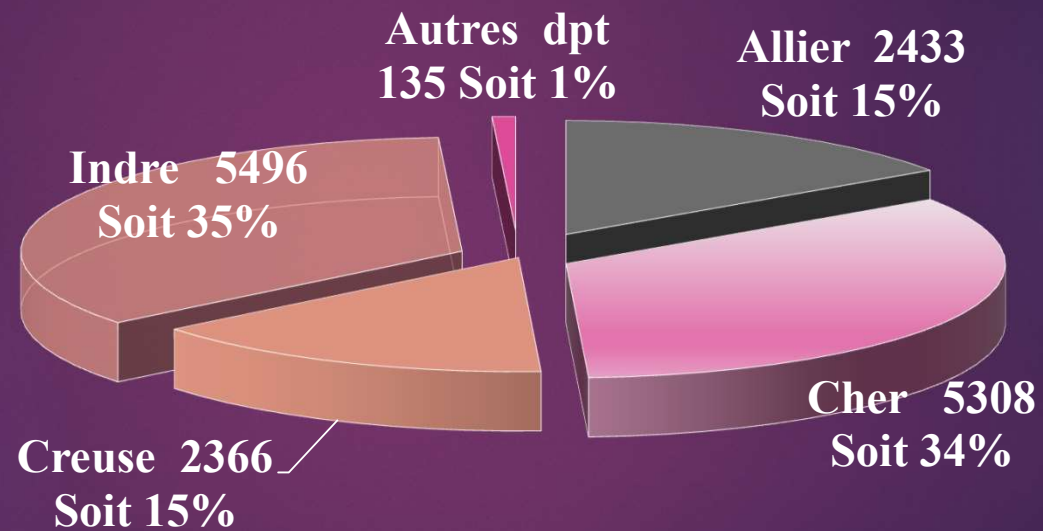
Assemblée Générale  
Annuelle Ordinaire  
Exercice clos  
au 31 décembre 2022



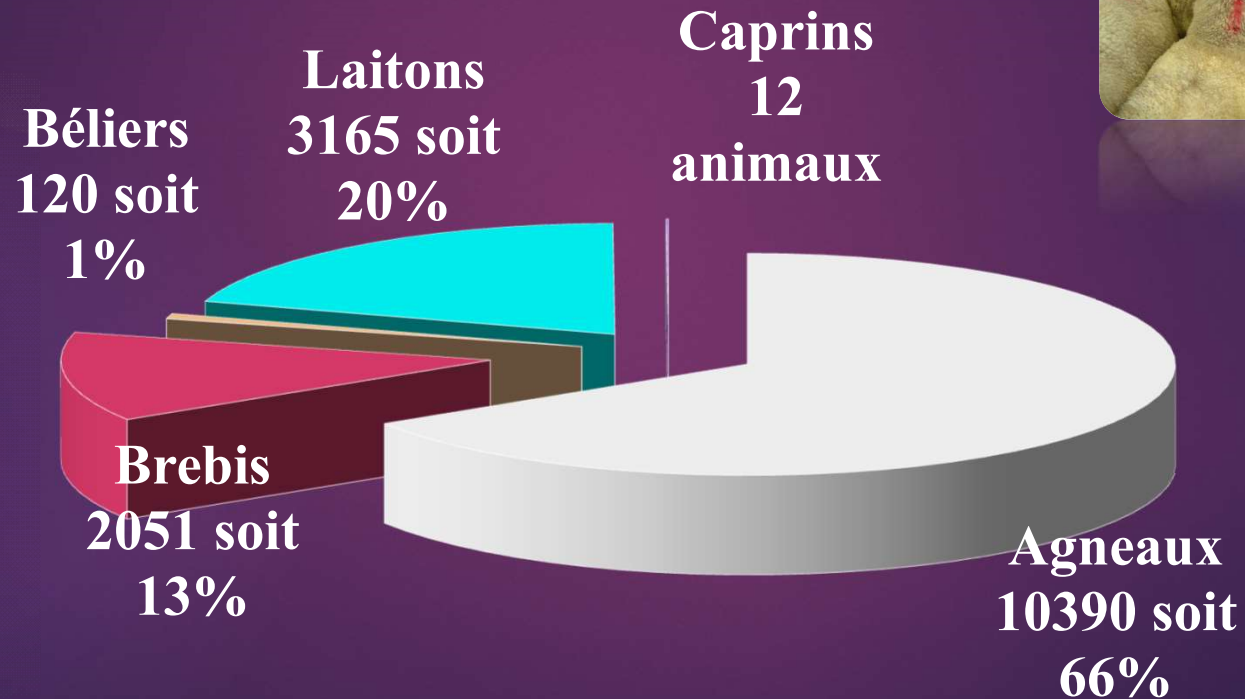
# Bilan des Apports Ovins 2022

<b>Années</b>	<b>Présentés</b>	<b>Vendus</b>	<b>Taux Moyen %</b>	<b>Volume Affaires €</b>	<b>P.Moyen En €</b>
<b>2020</b>	<b>15 148</b>	<b>14 782</b>	<b>97.58</b>	<b>1 844 089</b>	<b>124.75 €</b>
<b>2021</b>	<b>15 337</b>	<b>15 165</b>	<b>98.88</b>	<b>2 032 419</b>	<b>134.02 €</b>
<b>2022</b>	<b>15 738</b>	<b>15 481</b>	<b>98.37</b>	<b>2 189 720</b>	<b>141.44 €</b>
<b>Écart 2022/21</b>	<b>+401</b>	<b>+316</b>		<b>+ 157 301</b>	<b>+7.42 €</b>

# Répartition des apports ovins






# Répartition des Apports par catégories en 2022



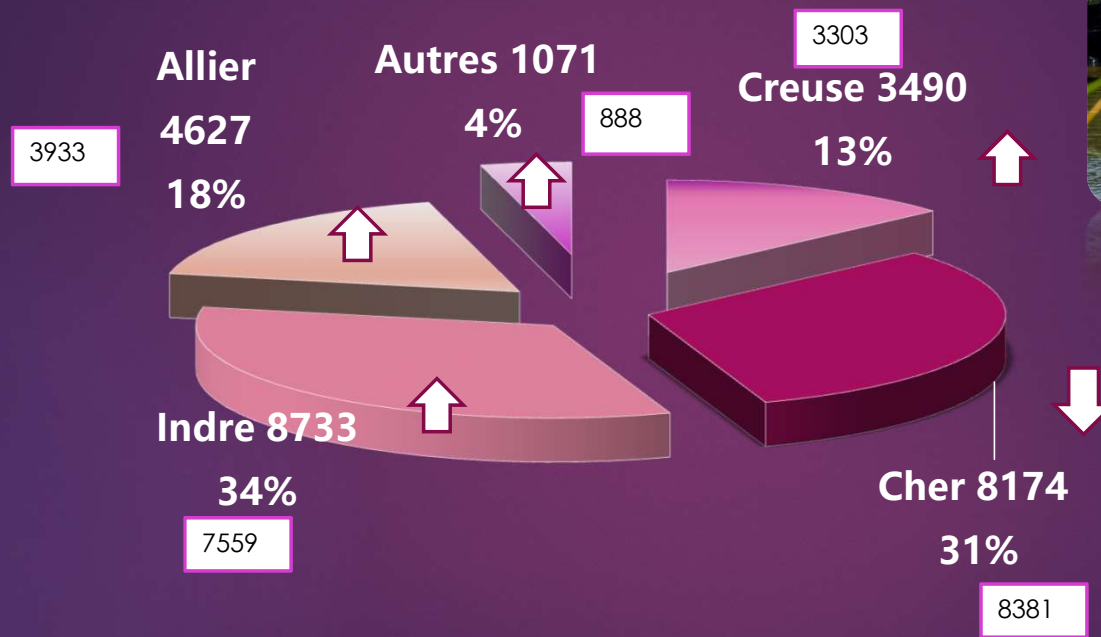
# Éléments pondérés de commercialisation

Toutes Catégories	Poids moyen Variation/21	Prix Moyen Pièce	Prix Moyen Au kg
<b>Agneaux</b>	<b>41.23 kg =</b>	<b>151.97 € ↑</b>	<b>3.68 €</b>
<b>Laitons</b>	<b>39.79 kg =</b>	<b>160.10 € ↑</b>	<b>4.02€</b>
<b>Béliers</b>	<b>84,21 kg =</b>	<b>100.56 € ↑</b>	<b>1.19 €</b>
<b>Brebis</b>	<b>68.68 kg =</b>	<b>85.31 € ↑</b>	<b>1.23 €</b>

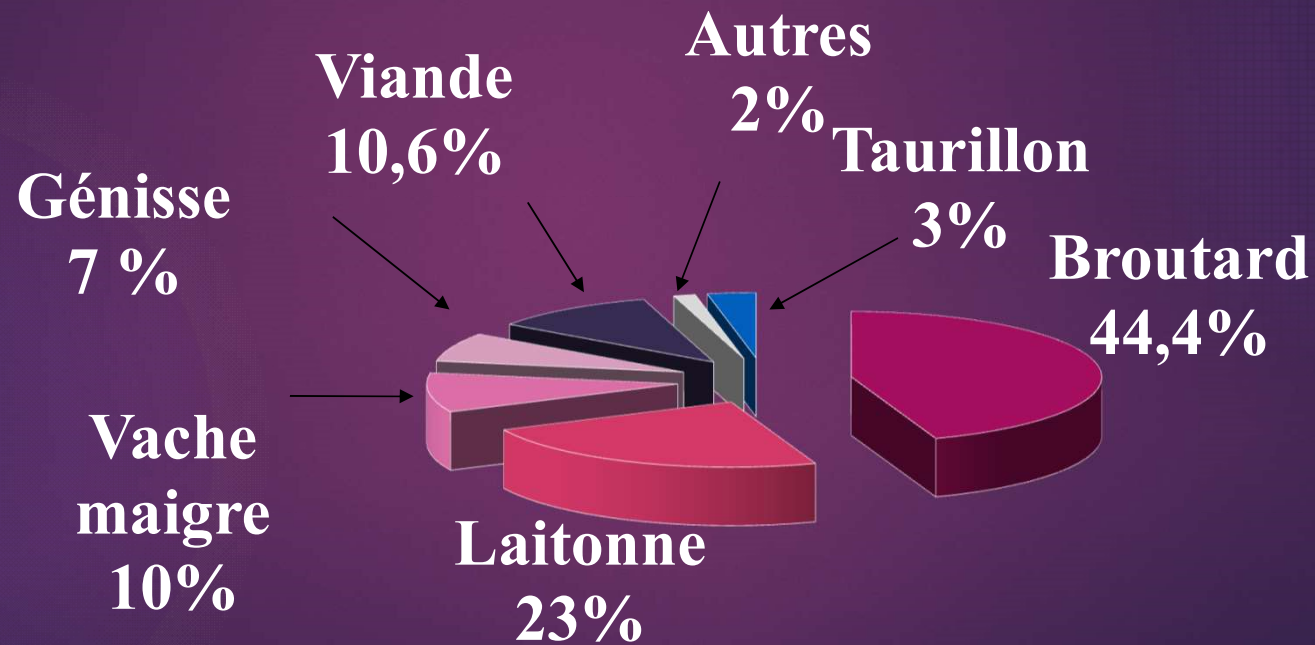
# Apports Bovins en 2022

Années	Présentés	Vendus	Taux Moyen %	Volume Affaires €	Prix Moyen €
2020	22 443	20 560	91.61	20 348 364	984.84
2021	24 104	23 221	96.33	24 003 344	1 033.69
2022	26 095 	25 167 	96,44	33 319 448	1 323,93 
<b>Écart 2022/ 2021</b>	<b>+ 1 661</b>	<b>+ 2 661</b>		<b>+9 316 103</b>	<b>+38,81</b>

# Répartition des apports bovins par département et tendance 2022/2021

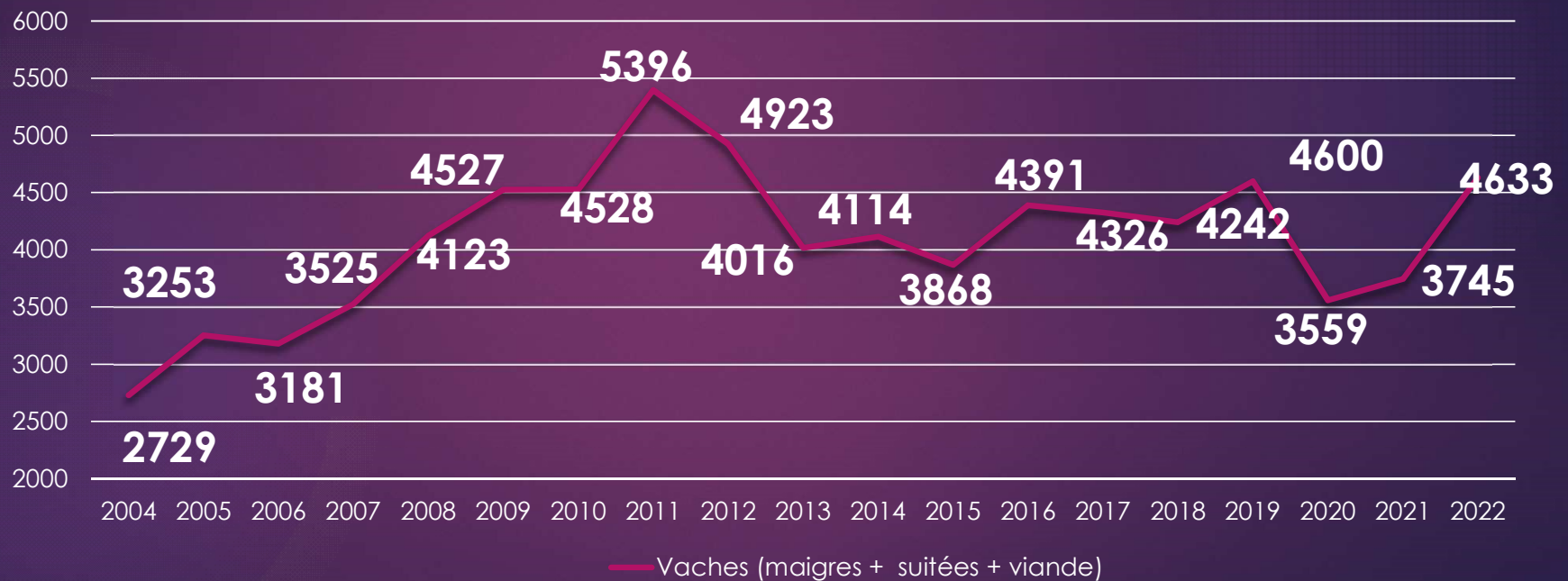


# Répartition des apports par catégorie de bovins





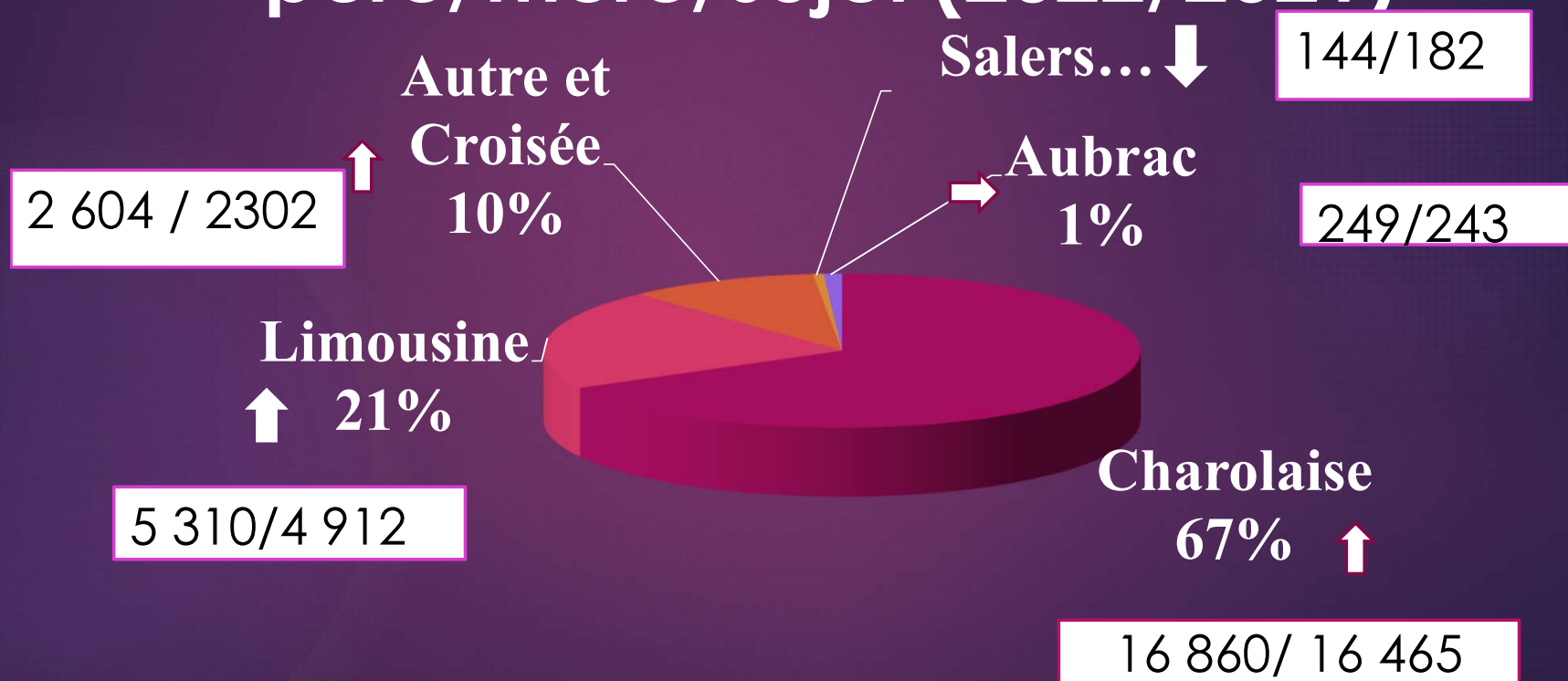
# Évolution des effectifs des vaches (maigres/viandes/suitées)



# Évolution des effectifs bovins



# Répartition des apports bovins par race identique père/mère/sujet (2022/2021)



## Éléments pondérés de commercialisation (poids et prix arrondis)

Catégorie	Clas	Poids Moyen	Prix Moyen Pièce en €	Prix/Kg en €
Broutard charolais				
<b>2021</b>	<b>U</b>	<b>393</b>	<b>1 032</b>	<b>2.62</b>
	<b>R</b>	<b>370</b>	<b>942</b>	<b>2.54</b>
<b>2022</b>	<b>U</b>	<b>397</b>	<b>1 320</b>	<b>3.32</b>
	<b>R</b>	<b>369</b>	<b>1185</b>	<b>3.21</b>

## Éléments pondérés de commercialisation (poids et prix arrondis)

Catégorie	Clas	Poids Moyen	Prix Moyen Pièce en €	Prix/Kg en €
Broutard Limousin				
<b>2021</b>	<b>U</b>	<b>352</b>	<b>982</b>	<b>2.79</b>
	<b>R</b>	<b>318</b>	<b>852</b>	<b>2.68</b>
<b>2022</b>	<b>U</b>	<b>352</b>	<b>1203</b>	<b>3.42</b>
	<b>R</b>	<b>308</b>	<b>993</b>	<b>3.23</b>

## Éléments pondérés de commercialisation (poids et prix arrondis)

Catégorie	Clas	Poids Moyen	Prix Moyen Pièce en €	Prix/Kg en €
Laitonne Charolais				
<b>2021</b>	<b>U</b>	<b>344</b>	<b>934</b>	<b>2.71</b>
	<b>R</b>	<b>327</b>	<b>859</b>	<b>2.63</b>
<b>2022</b>	<b>U</b>	<b>356</b>	<b>1 119</b>	<b>3.14</b>
	<b>R</b>	<b>327</b>	<b>1 000</b>	<b>3.05</b>

## Éléments pondérés de commercialisation (poids et prix arrondis)

Catégorie	Clas	Poids Moyen	Prix Moyen Pièce en €	Prix/Kg en €
Laitonne Limousin				
<b>2021</b>	<b>U</b>	<b>304</b>	<b>854</b>	<b>2.81</b>
	<b>R</b>	<b>281</b>	<b>739</b>	<b>2.63</b>
<b>2022</b>	<b>U</b>	<b>308</b>	<b>974</b>	<b>3.16</b>
	<b>R</b>	<b>272</b>	<b>811</b>	<b>2.98</b>

## Éléments pondérés de commercialisation (poids et prix arrondis)

Catégorie	Clas	Poids Moyen	Prix Moyen Pièce en €	Prix/Kg en €
Vaches Mgres Charolais				
<b>2021</b>	<b>U</b>	<b>756</b>	<b>1 623</b>	<b>2.15</b>
	<b>R</b>	<b>706</b>	<b>1 335</b>	<b>1.89</b>
<b>2022</b>	<b>U</b>	<b>767</b>	<b>2 066</b>	<b>2.69</b>
	<b>R</b>	<b>713</b>	<b>1 735</b>	<b>2.43</b>



## Éléments pondérés de commercialisation (prix et poids arrondis)

Catégorie	Clas	Poids Moyen	Prix Moyen Pièce en €	Prix/Kg en €
Vaches Mgres Limousin				
<b>2021</b>	<b>U</b>	<b>661</b>	<b>1 513</b>	<b>2.29</b>
	<b>R</b>	<b>605</b>	<b>1 146</b>	<b>1.89</b>
<b>2022</b>	<b>U</b>	<b>650</b>	<b>1 813</b>	<b>2.79</b>
	<b>R</b>	<b>595</b>	<b>1 408</b>	<b>2.37</b>

# Ventes en vidéos, animaux en lots catégorie maigre ou viande





Vente en Live  
un +  
indispensable

# Un engagement pour les « jeunes installés »

- ▶ **Nous offrons : une remise de 50 % sur les frais de marché pendant 2 ans**
- ▶ **La dispense de l'avance de la part sociale de départ**
- ▶ **La liberté de vendre quand VOUS le souhaitez**
- ▶ **La visite de l'exploitation, le conseil**
- ▶ **La vente en confiance**
- ▶ **La mise à disposition de la stabulation**



# Le cadran c'est aussi....

Charolais

SEXE	TRANCHES DE POIDS	CONFORMATION	
		U	R
MALES	250-300	2,76€ Min: 2,59€ Max: 2,94€ -0,02€	2,44€ Min: 2,30€ Max: 2,58€ +0,02€
	300-350	2,73€ Min: 2,57€ Max: 2,89€ +0,01€	2,22€ Min: 1,87€ Max: 2,57€ -0,32€
	350-400	2,70€ Min: 2,47€ Max: 2,92€	2,17€ Min: 1,87€ Max: 2,47€
	400-450	2,72€ Min: 2,69€ Max: 2,75€	2,47€ Min: 2,38€ Max: 2,55€
	200-250	2,76€ Min: 2,50€ Max: 3,02€ -0,09€	2,47€ Min: 2,43€ Max: 2,50€ +0,11€

- ▶ L'accès gratuit aux cotations dans la journée du marché
- ▶ L'aire de lavage gratuite et accessible pour les véhicules ayant transporté des animaux

## Classement des marchés – Apports Bovins + de 10 000 TETES

	BROUTARDS	GROS BOV. MGRES	APPORTS 2022	Apports 2021	2022/2021
Châteaubriant	32 339	17 844	50 183	57 313	-12 %
St Christ. en Brionnais	19 052	27 367	46 419	47 852	-3 %
Moulins-Engilbert	22 992	18 077	41 069	45 306	-9 %
Bourg en Bresse	14 006	14 711	28 717	37 932	-24 %
<b>Châteaumeillant</b>	<b>17 737</b>	<b>5 556</b>	<b>23 293</b>	<b>22 816</b>	<b>2 %</b>
Laissac	22 379		22 379	25 133	-11 %
Mauriac	16 698	5 258	21 956	20 492	7 %
Les Hérolles	17 312	4 113	21 425	23 115	-7 %
Ussel	13 668	4 992	18 660	17 058	9 %
Agen	18 305		18 305	18 661	-2 %
Cholet	14 043	3 521	17 564	20 034	-12 %
Le Cateau Cambresis	5 690	8 063	13 753	2 000	588 %
Corbigny	4 307	6 688	10 995	12 047	-9 %
Sancoins	4 783	5 541	10 324	13 517	-24 %

## Classement des marchés – Apports Ovins

Marchés > 5000 ovins	2022	2021	2022/2021
REQUISTA	53 741	49 083	9%
PARTHENAY	41 201	44 071	-7%
SANCOINS	36 367	37 785	-4%
LAISSAC	24 761	20 422	21%
SAUGUES	23 706	22 993	3%
LES HEROLLES	20 681	21 653	-4%
MOULINS-ENGILBERT	19 638	19 146	3%
<b>CHÂTEAUMEILLANT</b>	<b>15 726</b>	<b>15 310</b>	<b>3%</b>
SICAMON	8 494	7 286	17%

# Le Marché au Cadran c'est vraiment pour vous...

Dans un monde où le temps est précieux où le droit à l'erreur n'est pas permis

## ▶ AYEZ Le REFLEXE CADRAN

Contacts :

- ▶ Jérôme Chartron : 06 07 45 04 08
- ▶ Gwendoline Pradat : 06 23 55 33 84

Marché au Cadran – 3 Ave de la Gare – 18370 Châteaumeillant

