

Le Marché au Cadran un outil pour un espace de liberté...

Assemblée Générale Ordinaire
exercice clos au 31/12/2025

AJOUTER LE CPTÉ RESULT ET BILAN

▶ **AYEZ Le REFLEXE CADRAN**

Contacts :

- ▶ Jérôme Chartron : 06 07 45 04 08
- ▶ Gwendoline Pradat : 06 23 55 33 84

Marché au Cadran - 3 Ave de la Gare - 18370 Châteaumeillant



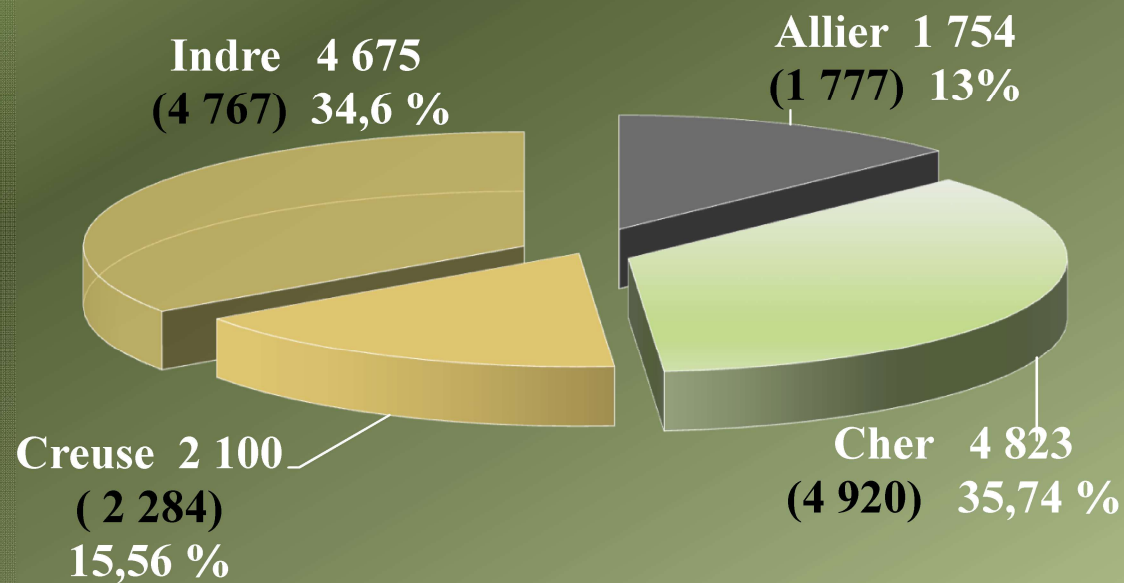
Bilan des Apports Ovins

Années	Présentés	Vendus	Taux Moyen Vente	Volume Affaires €	P.Moyen En €
2023	14 132	14 132	98.88	2 122 256	151.67 €
2024	13 986	13 825	98.85	2 425 494	175.44 €
2025	13 799	13 491	97.77	2 273 816	168,54 €
Écart 2025/24	- 187	- 334	- 1.08	- 151 678	- 6.90 €

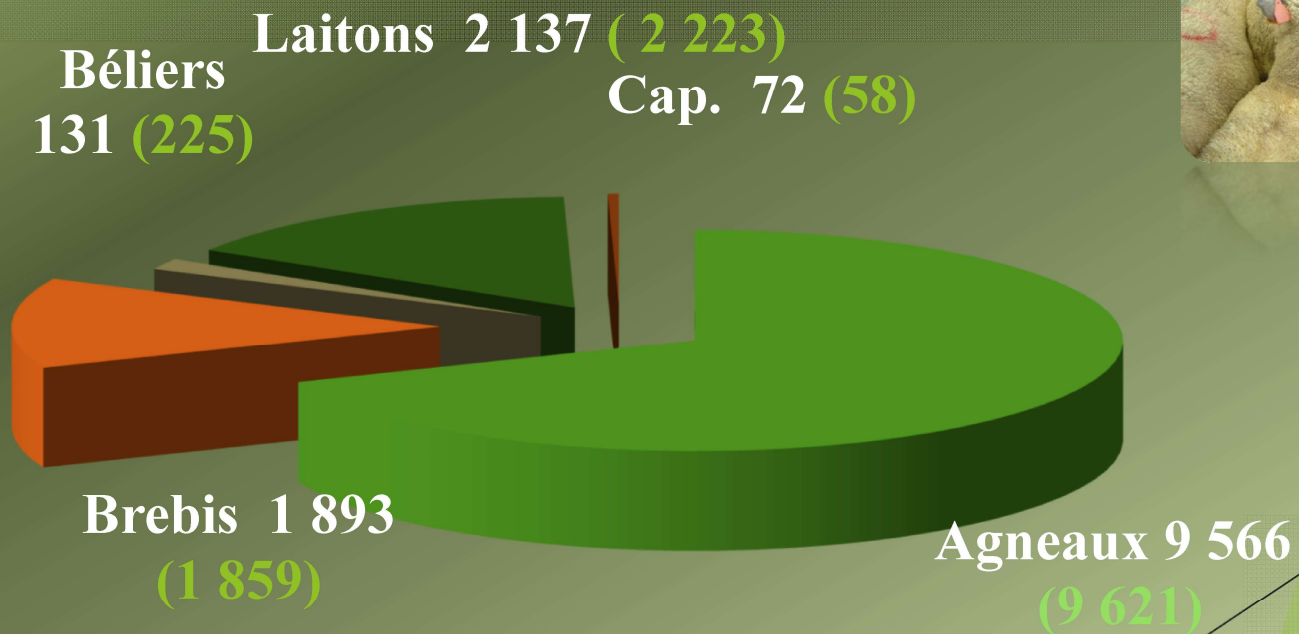
Répartition des apports ovins par département 2025/2024 et répartition en pourcentage/apports globaux

Nbre Apporteurs par
Département(25/24)

Allier : 46 (49)
Cher : 98 (88)
Creuse : 54 (46)
Indre : 127 (128)
Autres : 4 (3)
Total : 329 (314)



Répartition des Apports par catégories en 2025/2024







Béliers 131 (225)
Laitons 2 137 (2 223)
Cap. 72 (58)

Brebis 1 893
(1 859)

Agneaux 9 566
(9 621)

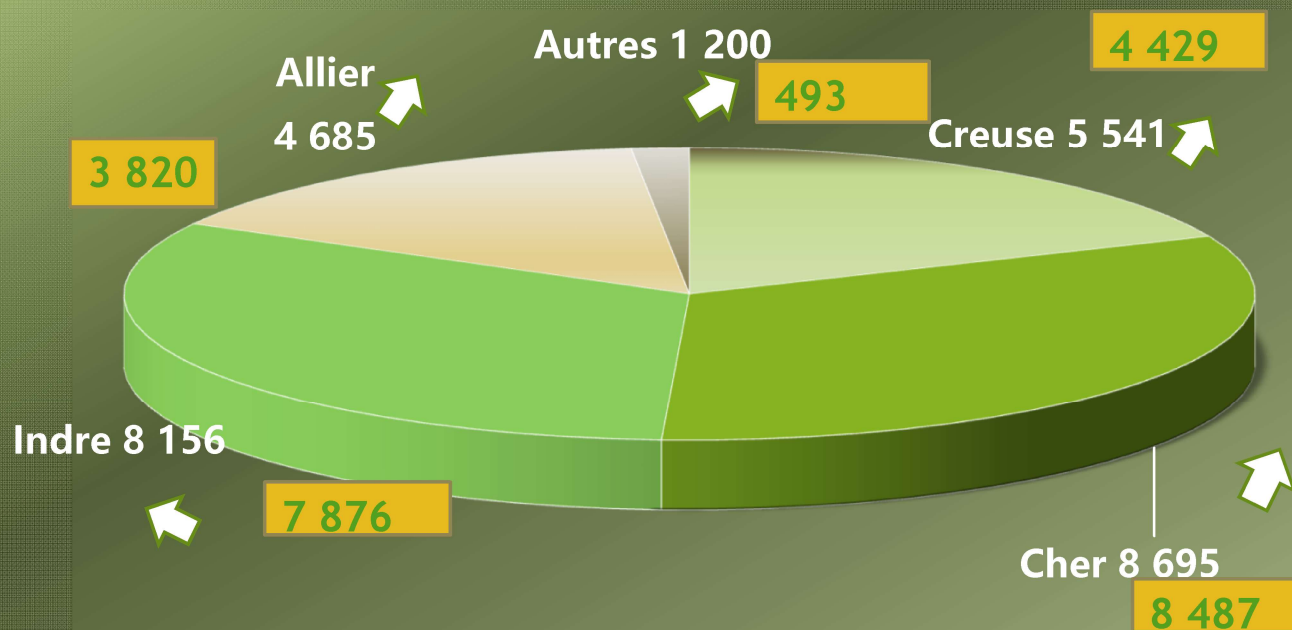

Éléments pondérés de commercialisation

Toutes Catégories	Poids moyen 2025/(24)	Prix Moyen Pièce €	Prix Moyen Au kg
Agneaux	42,19 kg (41,46)	168,25 (187,92)	3,99 € (4,53) 
Laitons	40,93 kg (40,14)	223,72 € (205,41)	5,47 € (5,12) 
Béliers	82,67 kg (81,67)	166,84 € (127,73)	2,02 € (1,56) 
Brebis	66,74 kg (68,00)	125,13 € (98,03)	1,87 € (1,44) 

Apports Bovins sur 3 campagnes

Années	Présentés	Vendus	Taux Moyen Vente	Volume Affaires €	Prix Moyen €
2023	24 727	23 838	96.40	34 045 051	1 428.18
2024	25 105	24 452	97.39	36 680 352	1 500.16
2025	28 227	27 587	97.73	57 543 038	2 085.88
Écart 2025/24	3 122	3 135	0,33	+20 862 685	+585,78

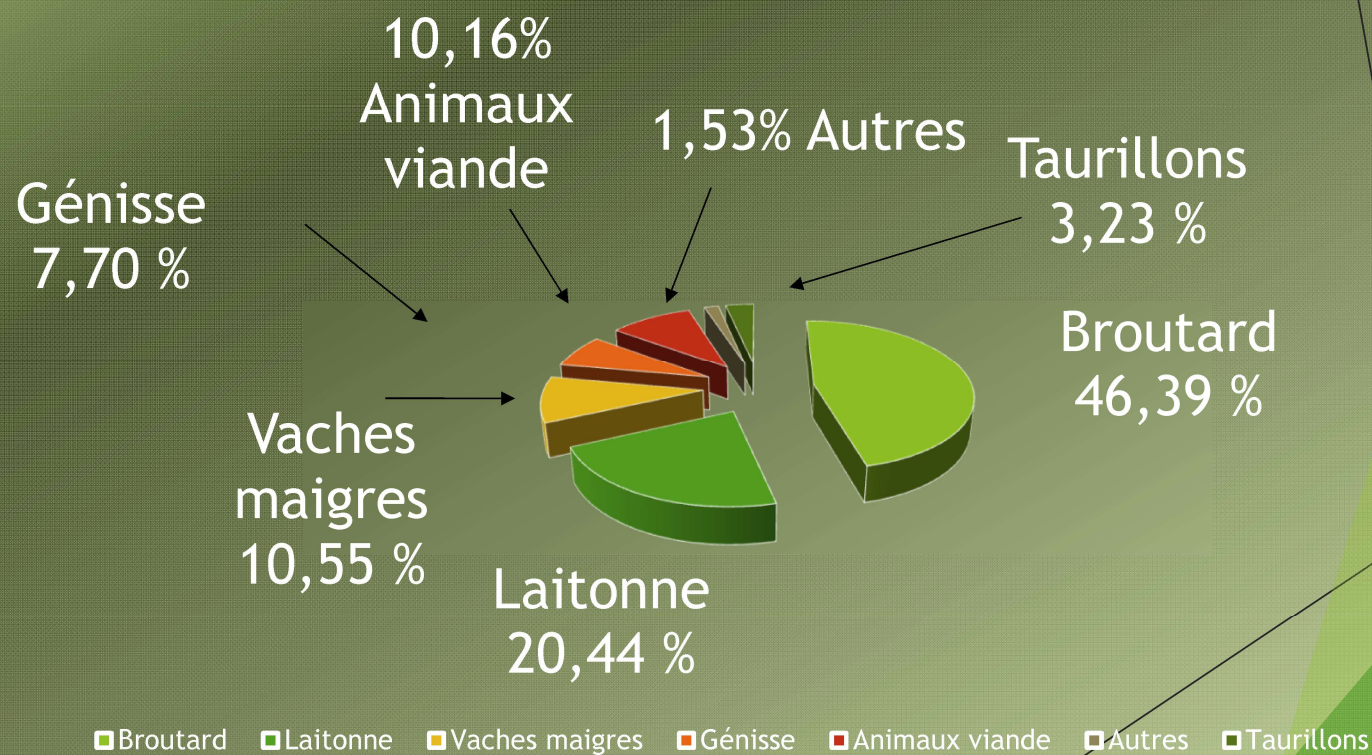
Répartition des apports bovins par département et tendance 2025/2024



Nombre
d'apporteurs/dpt

Allier : 120 (94)
 Cher : 159 (154)
 Creuse : 88 (68)
 Indre : 156 (144)
 Puy de Dôme : 19
 (11)
 Autres (dpt 37 - 74
 - 45 - 79 ...)

Répartition des apports par catégorie de bovins



Évolution des effectifs des vaches (maigres/viandes/suitées)



Évolution des effectifs bovins

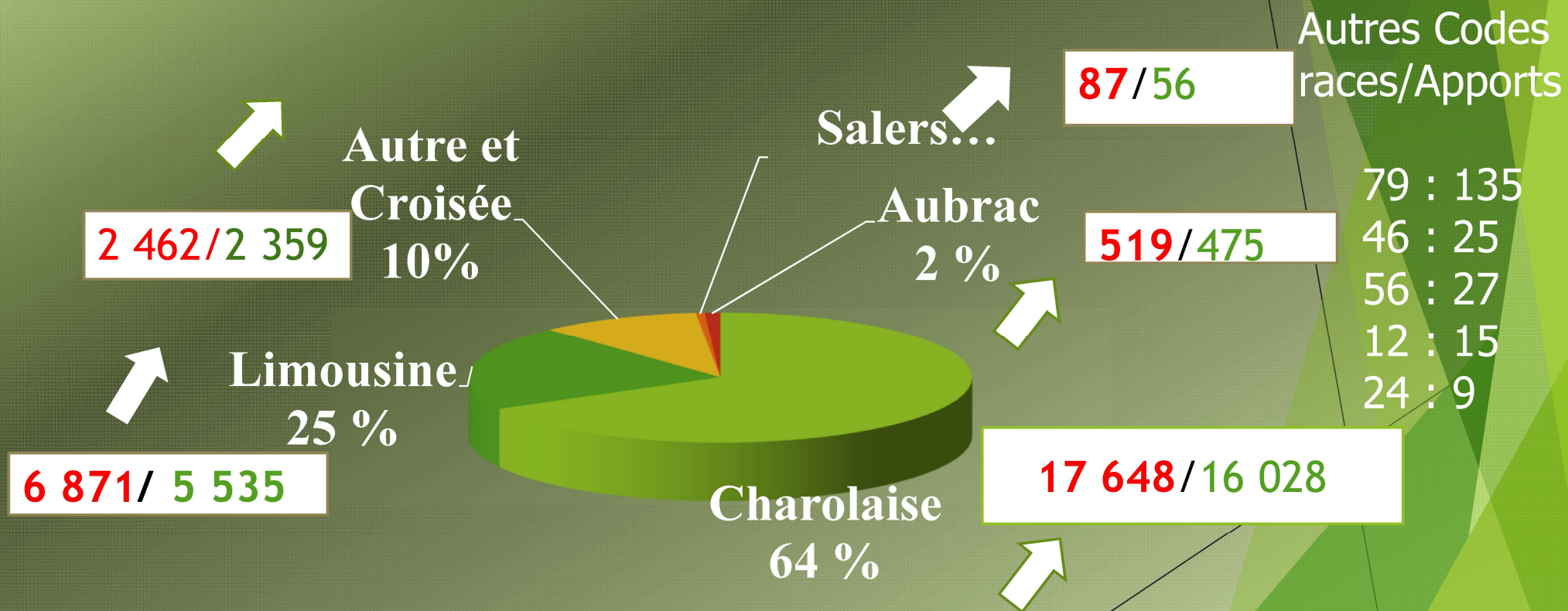


Diapositive 10

C2

CADRAN; 08/01/2026

Répartition des ventes bovines par race sujet (2025/2024)



Éléments pondérés de commercialisation

Catégorie Broutard charolais	Clas	Poids Moyen	Prix Moyen Pièce en €	Prix/Kg en €
2024	U	394,31	1 555,83	3,95
	R	369,80	1 395,16	3,77
2025	U	392,02	2 208,04	5,63
	R	377,04	2 076,65	5,51

Éléments pondérés de commercialisation

Catégorie Broutard Limousin	Clas	Poids Moyen	Prix Moyen Pièce en €	Prix/Kg en €
2024	U	351,14	1 460,73	4,16
	R	300,16	1 167,25	3,89
2025	U	350,39	2 084,02	5,95
	R	331,04	1 874,33	5,66

Éléments pondérés de commercialisation

Catégorie Laitonne Charolais	Clas	Poids Moyen	Prix Moyen Pièce en €	Prix/Kg en €
2024	U	353,57	1 351,68	3,82
	R	324,00	1 140,67	3,52
2025	U	345,47	1 771,83	5,13
	R	337,03	1 625,43	4,82

Éléments pondérés de commercialisation

Catégorie Laitonne Limousin	Clas	Poids Moyen	Prix Moyen Pièce en €	Prix/Kg en €
2024	U	317,97	1 205,72	3,79
	R	274,81	957,73	3,49
2025	U	306,03	1 624,54	5,31
	R	280,50	1 359,09	4,85

Éléments pondérés de commercialisation

Catégorie Vaches Mgres Charolais	Clas	Poids Moyen	Prix Moyen Pièce en €	Prix/Kg en €
2024	U	750,81	2 225,23	2,96
	R	713,34	1 928,47	2,70
2025	U	739,83	2 773,68	3,75
	R	720,12	2 515,09	3,49

Éléments pondérés de commercialisation

Catégorie	Clas	Poids Moyen	Prix Moyen Pièce en €	Prix/Kg en €
Vaches Mgres Limousin				
2024	U	661,14	2 092,27	3,16
	R	605,21	1 652,22	2,73
2025	U	642,36	2 499,22	3,89
	R	596,67	2 166,88	3,63

Outils de promotion du Marché

- ▶ Près de 10 000 PCR au Marché
- ▶ Intégration directe des traçabilités dans les bases clients
- ▶ Outils de communication en bouverie afin :
 - ▶ - de contrôler la composition des lots (nombre d'animaux, numéro national, identité de l'apporteur)
 - ▶ - de gérer les doublons des numéros de travail
 - ▶ - de connaître la liste d'achats par compte acheteur (par catégorie, nombre...)
 - ▶ - de connaître les invendus définitifs, des lots à représenter à la vente....

Prise de participation



Création de l'entité EBS au 1^{er} janvier 2025 en collaboration avec l'informaticien d'LBP et de 10 autres marchés

But : Assurer le suivi et le développement spécifique à notre activité
Privilégier le contact et s'assurer de la réactivité en cas de problème
Développer des outils, des services, le web

**L'entité EBS peut aussi répondre à vos besoins
Confiez lui vos projets, pour du cousu main**



Gestion Bovins

V5.03.009

ENCHERES BUSINESS SOLUTIONS

28 rue de la rive 29250 Saint Pol de Léon

Tél: 07 67 58 85 44

Email: support@ebs29.com

Effacer



**10 MARCHÉS AU CADRAN ASSOCIÉS & ALAIN KEROUANTON (DIRECTEUR)
ET 4 CLIENTS HISTORIQUES**

Ventes en vidéo, d'animaux en lots de catégorie maigre ou viande



Début des ventes en avril 2019 :

2022 : 1 092 animaux

2023 : 997 animaux dont 23 % en catégorie viande

2024 : 673 animaux

2025 : 1 205 animaux

Vente de veaux reproducteurs HBC et HBL

- ▶ En **janvier 2025** nous avons présenté :
 - 50 animaux inscrits HBC et HBL
 - 37 vendus (74%) avec un **prix moyen de 3 586 euros**

- ▶ Action reconduite le **28 janvier 2026**
 - 44 animaux présentés
 - 33 (75%) vendus
- ▶ **Le prix moyen : 4 833 € - le Top Price à 6 100€**

- ▶ Restitution des frais de marchés aux vendeurs et acheteurs





Vente en Live un + indispensable

Augmente les possibilités d'achats :
Les acheteurs n'ont plus à choisir sur quel marché se rendre

Permet une régularité dans les cours :
car maintien du système de mise en concurrence

Portail internet

Retrouvez nous sur facebook +33 2 48 61 08 40 cadran.boischaut@wanadoo.fr Live Se connecter

CADRAN
BOISCHAUT MARCHÉ


Actualités Services Annonces Cotations Documents à télécharger Vidéos Contact

À LA UNE

Lundi de Pâques

Prochains marchés en raison du lundi de Pâques:
Bovins : Mercredi 08 Avril – Réception à partir de 11 h 30 et début de vente à 13 h
Ovins : Mardi 07 Avril réception à partir de 7 h 30

[En savoir plus →](#)



Annoncez vos animaux en toute liberté

Consultez l'actu du Marché

Projets 2026

- ▶ Réfection globale de l'aire de lavage - local et matériels
- ▶ Projet de stabulation pour le stockage temporaire des animaux
- ▶ Achat d'une bétailière
- ▶ Une première : Vente de chevaux à Lignières

VENTE DE L'AETCE
26 AOUT 2026
HIPPODROME DE LIGNIÈRES EN BERRY

VERSION INÉDITE

- 1ère **EN FRANCE** avec système d'enchères électroniques, sur place et Online, dites "Ventes au Cadran"
- Frais de vente le + **faible du Marché** pour les acheteurs
- Prime de **1000 €** à l'acheteur du Top Price •
- Prime de **1000 €** à l'acheteur du 1er poulain qualifié •
- Redevance de **1000 €** au vendeur du 1er poulain qualifié

HÉBERGEMENT ET RESTAURATION SUR PLACE

(*) Sans forme d'un bon d'achat pour la future vente AETCE 2027

Un engagement renouvelé pour les « Jeunes Installés » mais aussi pour TOUS....

LE MARCHÉ AU CADRAN

AVANTAGES NOUVEL INSTALLÉ

Depuis plusieurs années, nous avons mis en place des avantages pour aider les nouveaux installés.

Part sociales

Pas d'avance de la première part sociale d'entrée



Frais de marché

Remboursement de 50% des frais de vente sur les 2 premières années d'apport au marché



POUR TOUS LES APORTEURS

Païement

Païement comptant pour les apporteurs ayant annoncés leurs animaux jusqu'au jeudi soir



Accès aux cotations

Les apporteurs réguliers du marché auront un accès gratuit aux cotations

Services divers

Des conseils et des visites en ferme
Des ventes par vidéo pour des lots conséquents
Des achats en live



Le cadran c'est aussi....

FMBV
Fédération des Marchés
de Bétail Vif

COTATIONS
Marchés : CHATEAUMEILLANT CADRAN
BOISCHAUT
Date : 13/04/2026

MAIGRE

Effectif global : 717
Taux de vente : 98%

Observation : 98 % de vendus. Broutards : les cours sont facilement reconduits avec une demande qui s'oriente sur des animaux jeunes. Vente Totale. Laitonnes : les besoins sont présents permettant de commercialiser la totalité des animaux proposés à la vente cette semaine. Bêtes de viande : les cours sont plus discutés en race charolaise tandis les prix sont stables en limousines. Vaches, génisses : les éleveurs font le tri avant la mise à l'herbe, entraînant des apports plus importants sans pénaliser les cours qui restent attractifs.

BRoutARDS 6-12 MOIS
Effectif total : 353
Taux de vente : 100%

RACE	SEXE	CONFORMATION	POIDS	COURS BELLEVÉS (EN € / KG VIF)			
				MINI	MAXI	MOYEN	VARIATION
Limousins	M	U	400-450	6,09€	6,20€	6,12€	
			300-350	6,46€	6,70€	6,55€	
	R	350-400	6,25€	6,34€	6,29€		
		400-450	5,91€	6,08€	5,99€		
F	R	250-300	5,83€	6,13€	6,09€		
Charolais	M	U	350-400	6,05€	6,35€	6,22€	
			300-350	5,66€	6,36€	6,24€	
			350-400	5,75€	6,04€	5,85€	-0,14
	R	400-450	5,54€	5,75€	5,69€		
		+400 kg	5,43€	5,51€	5,46€		
		300-350	5,42€	5,90€	5,65€		
F	R	350-400	5,22€	5,64€	5,34€		

BOVINS MAIGRES 12-18 MOIS
Effectif total : 74
Taux de vente : 97%

RACE	SEXE	CONFORMATION	POIDS	COURS BELLEVÉS (EN € / KG VIF)			
				MINI	MAXI	MOYEN	VARIATION
Charolais	F	R	300-350	5,48€	5,71€	5,60€	
			350-400	5,44€	5,90€	5,49€	

- ▶ L'accès gratuit aux cotations dans la journée du marché
- ▶ L'aire de lavage gratuite et accessible pour les véhicules ayant transporté des animaux
- ▶ Prestations pour constitution de dossier
 - ▶ 4 dossiers PAC ou autre montés en 2025

Les Marchés en France.....



Au juste prix, En toute liberté



	Marchés > 10 000 BOVINS (GBB+BRT+GBM)	2025	2024	2023	Var 25/24
1er	CHÂTEAUBRIANT	48 475	46 826	48 749	1 649
2ème	SICAFOME-MOULINS-ENGILBERT	43 430	40 354	41 908	3 076
3ème	SAINT-CHRISTOPHE-EN-BRIONNAIS	41 863	41 564	44 201	299
4ème	LAISSAC	28 926	32 585	34 531	-3 659
5ème	MAURIAC	28 444	25 492	21 511	2 952
6ème	CHOLET	28 257	32 287	34 790	-4 030
7ème	CHÂTEAUMEILLANT	27 916	25 069	23 607	2 847
8ème	LES HEROLLES	26 841	25 474	23 607	1 367
9ème	BOURG-EN-BRESSE	23 383	26 218	30 703	-2 835
10ème	MOL (3 sites)	20 979	20 572	21 432	407
11ème	LE CATEAU CAMBRESIS	18 487	20 352	21 804	-1 865
12ème	USSEL	17 720	16 336	18 071	1 384
13ème	PARTHENAY	12 120	13 760	13 446	-1 640
14ème	CORBIGNY	10 281	10 673	11 767	-392
15ème	SANCOINS	10 276	10 933	12 580	-657

MARCHES	GBB 2025	BRS 2025	GBM 2025	TOTAL BR+GBM 2025	TOTAL GBOVINS 2025
CHÂTEAUBRIANT	5 856	25 862	16 757	42 619	48 475
SICAFOME-MOULINS-ENGILBERT	1 287	22 356	19 787	42 143	43 430
SAINT-CHRISTOPHE-EN-BRIONNAIS	2 107	16 201	23 555	39 756	41 863
LAISSAC	12 643	16 283		16 283	28 926
MAURIAC	893	19 374	8 177	27 551	28 444
CHOLET	15 486	10 344	2 427	12 771	28 257
CHÂTEAUMEILLANT	2 869	18 041	7 006	25 047	27 916
LES HEROLLES	1 461	21 329	4 051	25 380	26 841
BOURG-EN-BRESSE	3 224	9 033	11 126	20 159	23 383
MOL (3 sites)	15 167	5 812		5 812	20 979
LE CATEAU CAMBRESIS	8 738	5 985	3 764	9 749	18 487
USSEL	539	12 771	4 410	17 181	17 720
PARTHENAY	558	7 284	4 278	11 562	12 120
CORBIGNY	1 073	3 687	5 521	9 208	10 281
SANCOINS	2 104	4 727	3 445	8 172	10 276

**AU JUSTE PRIX,
EN TOUTE LIBERTÉ**
Chaque semaine, retrouvez les cotations des marchés
et leurs tendances sur
www.fmbv.fr

**'MARCHÉ' AVEC VOUS
AU JUSTE PRIX,
EN TOUTE LIBERTÉ**

FMBV

Fédération des Marchés
de Bétail Vif

Les **MARCHÉS**
aux **BESTIAUX**
Informations 2025
www.fmbv.fr

	Marchés > 10 000 ovins	2025	2024	2023	Var 25/24
1er	PARTHENAY	33 165	35 798	36 809	-2 633
2ème	REQUISTA	31 526	44 731	49 803	-13 205
3ème	SANCOINS	27 141	28 676	36 363	-1 535
4ème	LAISSAC	20 744	24 636	25 851	-3 892
5ème	SICAFOME-MOULINS-ENGILBERT	18 598	18 858	19 336	-260
6ème	LES HEROLLES	18 514	19 840	20 701	-1 326
7ème	SAUGUES	16 057	22 266	24 150	-6 209
8ème	CHÂTEAUMEILLANT	13 727	13 928	14 107	-201
9ème	SICAMON (3 sites)	10 521	9 427	8 213	1 094